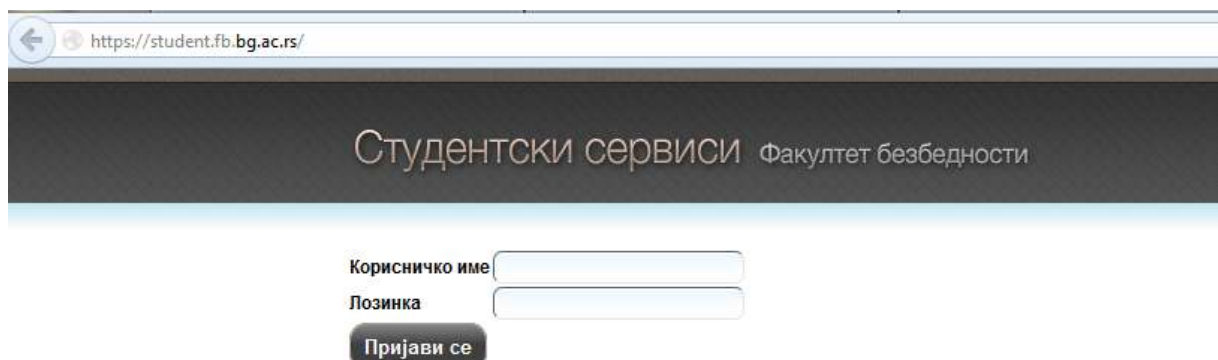


UPUTSTVO NAMENJENO STUDENTIMA
ZA PRIJAVU ISPITA PREKO
PORTALA STUDENTSKI SERVIS FAKULTETA BEZBEDNOSTI

Studenti osnovnih akademskih studija od generacije upisane školske 2008./2009. godine i mlađe prijavljuju ispite preko portala **Studentski servis Fakulteta bezbednosti** koji se nalazi na adresi: <https://student.fb.bg.ac.rs>.

POSTUPAK PRIJAVLJIVANJA ISPITA

1. Otići na adresu <https://student.fb.bg.ac.rs> gde će Vam se otvoriti stranica za prijavu na sistem:



https://student.fb.bg.ac.rs/

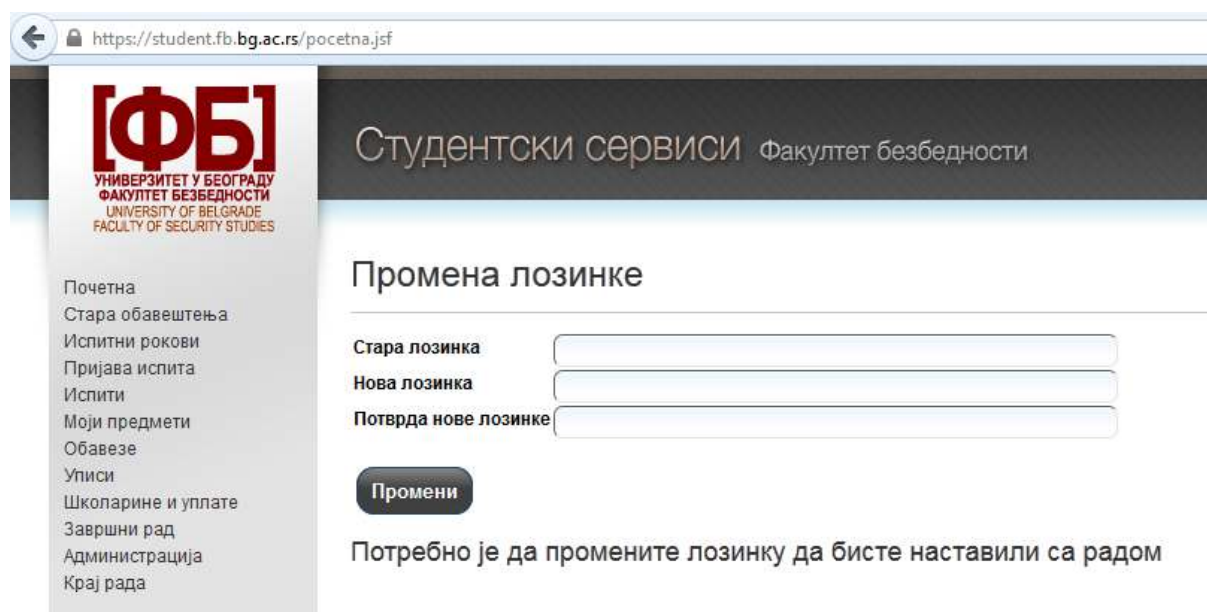
Студентски сервиси Факултет безбедности

Корисничко име

Лозинка

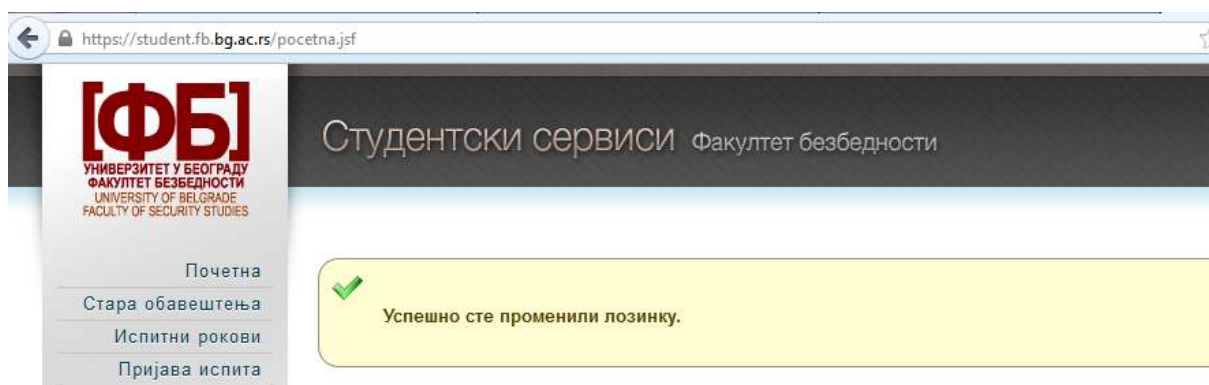
Пријави се

2. U polje *Korisničko ime* upisati broj indeksa u formatu kao u indeksu (npr. 123/12)
3. U polje *Lozinka* upisati inicijalnu lozinku, a to je JMBG.
4. Kliknuti na *Prijavi se*.
5. Otvara se (samo pri prvom logovanju) deo za *Promenu lozinke*. Potrebno je uneti staru lozinku (JMBG) i novu lozinku i potvrdu nove lozinke. Kliknuti na *Promeni*.



The screenshot shows a web browser window with the URL <https://student.fb.bg.ac.rs/pocetna.jsf>. The page header includes the logo of the Faculty of Security Studies (ФБ) and the text "Студентски сервиси Факултет безбедности". The main content area is titled "Промена лозинке" (Change password). It contains three input fields: "Стара лозинка" (Old password), "Нова лозинка" (New password), and "Потврда нове лозинке" (Confirm new password). Below the fields is a "Промени" (Change) button. A message below the button reads: "Потребно је да промените лозинку да бисте наставили са радом" (It is necessary to change your password to continue working). On the left side, there is a navigation menu with items: Почетна, Стара обавештења, Испитни рокови, Пријава испита, Испити, Моји предмети, Обавезе, Уписи, Школарине и уплате, Завршни рад, Администрација, Крај рада.

6. Ako ste sve odradili po predviđenoj proceduri, dobićete i potvrdu o uspešno promenjenoj lozinki.



7. Da biste mogli da prijavite ispite za koje se plaća nadoknada (treća i svaka sledeća prijava itd.) potrebno je da izvršite uplatu sredstava na žiro račun Fakulteta bezbednosti sa jedinstvenim pozivom na broj koji možete videti u opciji Školarine i uplate (model uplatnice po kome treba ispuniti uplatnicu):

Школарине и Уплате

Школарине Уплате Раџун студента

Стање на рачуну : 0,00 Укупно дуговања на данашњи дан : 0,00
 Укупно дуговање : 0,00 Укупна школарина за последњи упис:

Школарска година Година студија Статус уписа Начин уписа Профил Рата Број рата Износ Рок уплате

Не постоји ниједан податак.

Пример исправно попуњење уплатнице

НАЛОГ ЗА УПЛАТУ

укупни износ:

број плаћања: 189 валута: РСД упис:

сврха уплате: Призва испита

број налога: 07 број рачуна: 340-000001832666-90

прималац: СОП ПРП, Факултет Безбедности Београд

место и датум издања: датум валуте:

Образак бр. 1

За штампање...

Klik!

jedinstveni poziv na broj – OBAVEZNO UNETI

8. Kad izvršite uplatu potrebnih sredstava, nakon dva dana od izvršene uplate na vašem profilu će ta uplata biti evidentirana i nakon toga možete prijaviti ispite za koje se plaća nadoknada.
9. Ispite za koje studenti ne plaćaju nadoknadu se prijavljuju bez procedure objašnjene u tačkama 10 i 11, po sledećoj proceduri:
10. Kliknuti na *Prijava ispita*.

https://student.fbf.bg.ac.rs/administracija/ispisna?tomanaLcoriba.jel

[ФБ]
 УНИВЕРЗИТЕТ У БЕОГРАДУ
 ФАКУЛТЕТ БЕЗБЕДНОСТИ
 UNIVERSITY OF BELGRADE
 FACULTY OF SECURITY STUDIES

Студентски сервиси Факултет безбедности

Стање на рачуну : 0,00

Испити које могу да пријавим

	Акроним	Назив	Н.гр.	ЕСПБ	Тип пријаве	Број пријава	Наставник
Пријави	НБ4.1	Теорија и организација образовања	1	Б	обавезан предмет	0	Братић Желько
Пријави	НБ4.2	Основи геополитике	1	Б	обавезан предмет	0	Китићбарда Зоран
Пријави	НБ4.3	Заштита животне средине	1	Б	обавезан предмет	0	Чворовић Зоран
Пријави	НБ4.4	Безбедносни менаџмент	1	Б	обавезан предмет	0	Драгишић Зоран
Пријави	НБ4.5	Методологија научног истраживања	1	Б	обавезан предмет	0	Ђурић Слађана

Пријављени испити

! Нисте пријавили ниједан испит.

1.Klik!

2.Klik!

3.Klik za kraj!!

11. Kliknuti na *Prijavi* na početku reda u kome se nalazi naziv ispita koji želite da prijavite. Ukoliko na spisku predmeta koje možete da prijavite vidite ispite koje ste već položili, to znači da samo nisu administrirani u sistemu i **njih ne treba ponovo prijavljivati!**
12. Istu proceduru iz tačke 14 ponavljate dok ne prijavite sve ispite koje želite da prijavite u januarskom roku.
13. Kada završite prijavu u donjem delu će te videti spisak svih ispita koje ste prijavili.
14. Da bi ste izašli iz portala kliknite na *Kraj rada*.